







Air Intake Cleaner Petrol 62022

-  **Användning**
ca. 30 minuter
-  **Användningsområde**
samtliga bensinmotorer
-  **Åtgång**
300 ml för 1 användning
-  **Intervall**
var 6 månad

Användning GAT Air Intake Cleaner är exklusivt utvecklat för användning i "GAT Stream" (artnr. 62902)

- 1) Spraya ca. 150 ml jämnt i alla luftintagskanaler genom att flytta adaptern fram och tillbaka.
- 2) Låt produkten verka i ca. 30 min starta sedan motorn.
- 3) Varva upp motorn på 2500 rpm.
- 4) Spraya hela produktvolymen i intervaller
- 5) Kontrollera ventilspelet.

Verkningsätt GAT Luftintagsrengöring för rengöring av hela luftintagssystemet. Produkten tar bort avlagringar i luftintag, förbränningsrum, spjällhus, insugs- och avgasventiler och ventilsäten. Rekommenderas speciellt vid dålig gasrespons och kompression samt motorknackning och glödtändning.

Fördelar Endast ett rent bränslesystem garanterar en ren och kraftfull förbränning och effektiv motorprestanda!

- minskar bränsleförbrukning och skadliga avgasemissioner
- garanterar en jämn och lugn motorgång

Förpackning 24 x 300 ml

Storlekar 300 ml / Artnr: 62022
kontakta oss för större förpackningar

Although our information is based on intense product tests and studying and therefore considered as reliable, it nevertheless has solely advisory character.